



年 月 日

学割証交付願(発行台帳)

年	組	番	学籍番号 (生徒証の「生徒番号」を記入)	
氏名			年令	歳
生年月日	西暦 年 月 日			
保護者名印	印 (* 中学部生のみ記入・押印)		担任印	印
<ul style="list-style-type: none"> ・記入後担任印(中学部生は保護者印も)をもらい生徒証を添えて事務室に申込みこと ・乗車券購入時には必ず身分証明書(生徒証)を携行すること ・学割証には必ず割印を受けること(割印なきものは無効) 				
発行番号	No.		No.	
割印				

高等部 / 中学部



いずれかに○

使用目的 ○で囲む	課外活動
	正課
	旅行
	帰省
	その他
《 乗車区間 》 駅 ~ 駅	
《 使用月日 》 月 日 ~ 月 日	
《 種類枚数 ○印 》 片道 枚 / 往復 / 周遊	

* 太枠内を記入してください

年 月 日

学割証交付願(発行台帳)

年	組	番	学籍番号 (生徒証の「生徒番号」を記入)	
氏名			年令	歳
生年月日	西暦 年 月 日			
保護者名印	印 (* 中学部生のみ記入・押印)		担任印	印
<ul style="list-style-type: none"> ・記入後担任印(中学部生は保護者印も)をもらい生徒証を添えて事務室に申込みこと ・乗車券購入時には必ず身分証明書(生徒証)を携行すること ・学割証には必ず割印を受けること(割印なきものは無効) 				
発行番号	No.		No.	
割印				

高等部 / 中学部

いずれかに○

使用目的 ○で囲む	課外活動
	正課
	旅行
	帰省
	その他
《 乗車区間 》 駅 ~ 駅	
《 使用月日 》 月 日 ~ 月 日	
《 種類枚数 ○印 》 片道 枚 / 往復 / 周遊	

* 太枠内を記入してください